

ΠΡΟΣΟΧΗ!
ΚΙΝΔΥΝΟΣ ΠΝΙΓΜΟΥ - Μικρά κομμάτια. Δεν είναι κατάλληλο για παιδιά κάτω των 3 ετών.

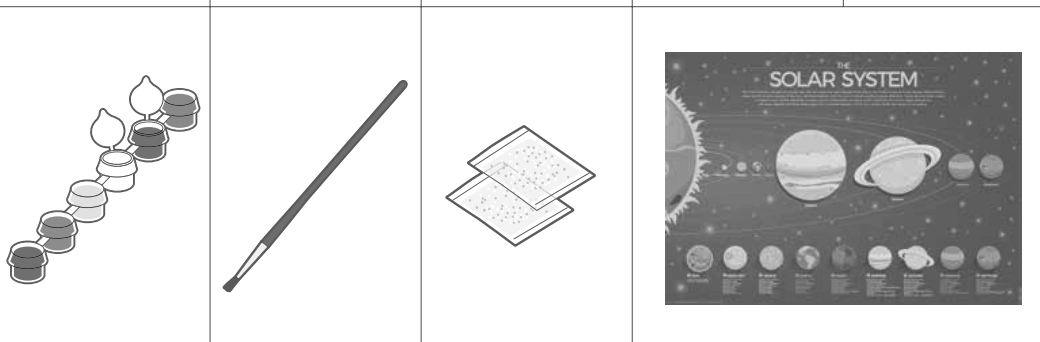

Α. ΟΔΗΓΙΕΣ ΑΣΦΑΛΕΙΑΣ

1. Παρακαλούμε διαβάστε τις οδηγίες προσεκτικά προτού ξεκινήσετε. 2. Συνιστάται βοήθεια και επίβλεψη ενήλικα. 3. Αυτή η συσκευασία και το τελικό της προϊόν περιέχουν μικρά κομμάτια, τα οποία ενδέχεται να προκαλέσουν πνιγμό, αν δεν χρησιμοποιηθούν σωστά. Κρατήστε το προϊόν μακριά από παιδιά κάτω των 3 ετών. 4. Μην χρησιμοποιείτε κανονικά φωτάκια ή άλλα φωτάκια από αυτά της συσκευασίας για την κατασκευή, καθώς ενδέχεται να παράγουν υπερβολική θερμότητα και να αποτελέσουν κίνδυνο για φωτιά.

Β. ΧΡΗΣΗ ΜΠΑΤΑΡΙΩΝ

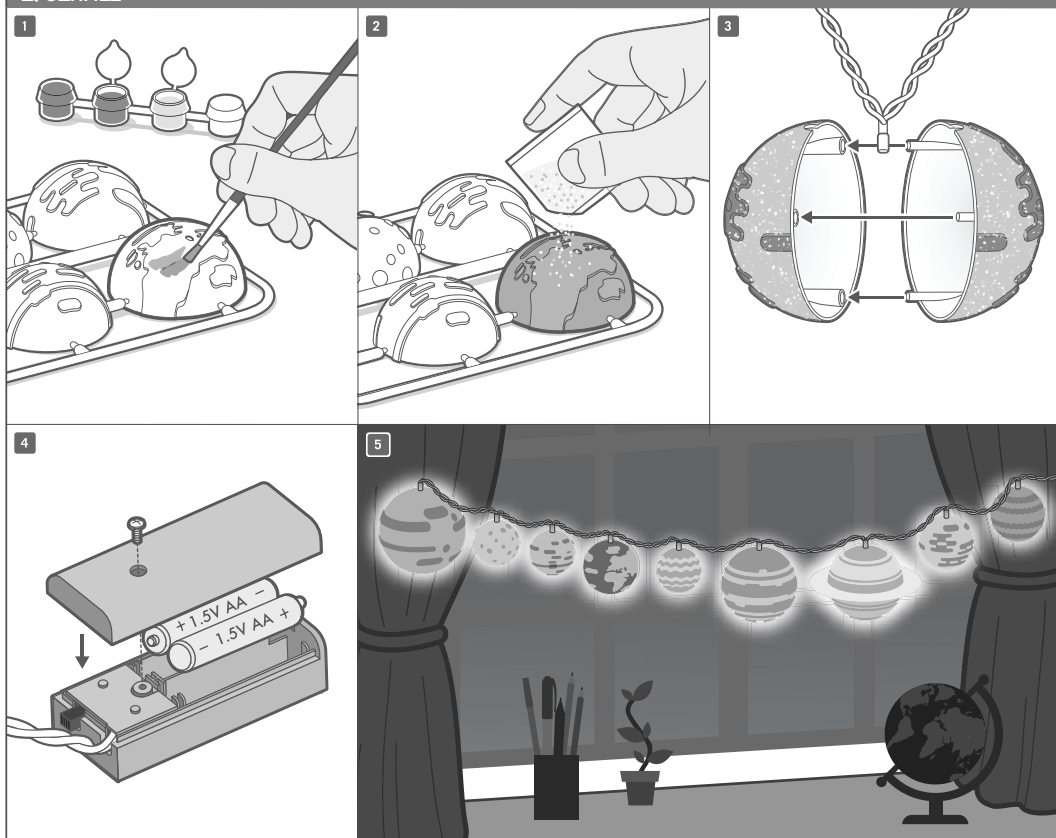
1. Αυτή η συσκευασία απαιτεί δύο μπαταρίες AA των 1.5V. (Δεν συμπεριλαμβάνονται στη συσκευασία). 2. Για καλύτερα αποτελέσματα, να χρησιμοποιείτε πάντα καινούργιες μπαταρίες. 3. Σιγουρευτείτε ότι τοποθετήσατε σωστά τις μπαταρίες. 4. Αφαιρέστε τις μπαταρίες από το προϊόν, όταν δεν το χρησιμοποιείτε. 5. Ανακαταστήστε τις χαλασμένες μπαταρίες αμέσως για να αποφύγετε πιθανή βλάβη του προϊόντος. 6. Οι επαναφορτιζόμενες μπαταρίες πρέπει να αφαιρούνται από το προϊόν προτού επαναφορτιστούν. 7. Οι επαναφορτιζόμενες μπαταρίες πρέπει να επαναφορτίζονται υπό την επίβλεψη ενήλικα. 8. Σιγουρευτείτε ότι δεν έχουν βραχυκυκλώσει οι ακροδέκτες τροφοδοσίας που βρίσκονται στη θήκη της μπαταρίας. 9. Μην επικερίρσετε να επαναφορτίσετε μη επαναφορτιζόμενες μπαταρίες. 10. Μην χρησιμοποιείτε μαζί παλιές και νέες μπαταρίες. 11. Μην χρησιμοποιείτε μαζί αλκαλικές, κανονικές (ψευδαργύρου άνθρακα) ή επαναφορτιζόμενες μπαταρίες.

Γ. ΠΕΡΙΕΧΟΜΕΝΑ



Σετ με 9 φωτάκια x 1, σετ πλανητών με αριθμό στο πίσω μέρος x 9 (Ήλιος - 1, Ερμής - 2, Αφροδίτη - 3, Γη - 4, Άρνος - 5, Δίας - 6, Κρόνος - 7, Ουρανός - 8, Ποσειδώνας - 9), σετ μπαγιών x 1, πινέλο x 1, σακουλάκια με γκλίτερ x 2, αφίσσα x 1 και λεπτομερείς οδηγίες.

Δ. ΟΔΗΓΙΕΣ



1. Ζωγραφίστε το πλανητικό μοντέλο χρησιμοποιώντας τα χρώματα που θέλετε ή ακολουθήστε τα χρώματα της αφίσας. Κάποια πλανητικά μοντέλα έχουν και πλάισιο. Μπορείτε να τα χρωματίσετε χωρίς να ξεκολλήσετε τα πλάισια, καθώς θα είναι πιο εύκολη η διαδικασία χρωματισμού. Παρακάτω ακολουθούν κάποιες συμβουλές ανάμιξης χρωμάτων:

Πορτοκαλί = Κίτρινο + Κόκκινο
Πράσινο = Κίτρινο + Μπλε
Μοβ = Κόκκινο + Μπλε

Γαλάζιο = Μπλε + Άσπρο
Ανοιχτό Πράσινο = Κίτρινο + λίγο Μπλε

Καφέ = Κίτρινο + λίγο Κόκκινο + λίγο Μπλε
Τιρκουάζ = Μπλε + Άσπρο + λίγο Κίτρινο

Αποφύγετε να αναμειγνύετε περισσότερα από δύο χρώματα μαζί, επειδή θα κάνουν το τελικό χρώμα να φαίνεται θολό. Μπορείτε να κάνετε πιο έντονο το χρώμα σας προσθέτοντας μία δεύτερη στρώση μπογιών όταν στεγνώσει η πρώτη στρώση.
2. Μπορείτε να ρίξετε γκλίτερ στα χρωματισμένα κομμάτια πριν στεγνώσει η μπογιά. Αφήστε τα κομμάτια να στεγνώσουν για 3 ώρες προτού προχωρήσετε στο επόμενο βήμα.
3. Όταν τα μοντέλα έχουν στεγνώσει εντελώς, ξεκολλήστε τα από τα πλάισιά τους. Υπάρχει μία μικρή τρύπα για να χωρέσει μέσα το λαμπάκι. Κρατήστε το λαμπάκι στη θέση του όταν θα ενώνετε τα κομμάτια του πλανήτη. Κοιτάξτε τον ανάγλυφο αριθμό στο πίσω μέρος του μοντέλου και διαλέξτε το αντίστοιχο λαμπάκι από τα φωτάκια. Η σειρά των πλανητών από τον Ήλιο είναι η εξής: Ερμής, Αφροδίτη, Γη, Άρνος, Δίας, Κρόνος, Ουρανός και Ποσειδώνας.
4. Βάλτε δύο μπαταρίες AA των 1.5V μέσα στη θήκη μπαταρίας και βιδώστε με μία βίδα.
5. Τα φωτάκια με το πηλίκιο σύστημα είναι έτοιμα! Μπορείτε να τα κρεμάσετε όπου θέλετε.

Ε. ΔΙΑΣΚΕΔΑΣΤΙΚΕΣ ΠΛΗΡΟΦΟΡΙΕΣ

- Μέχρι και πριν από 400 χρόνια, οι αστρονόμοι ακόμα πίστευαν ότι ο Ήλιος και οι άλλοι πλανήτες γύριζαν γύρω από τη Γη. Ένας αστρονόμος, ο Γαλιλαίος, συνειλήφθη γιατί είπε ότι η Γη περιστρέφεται γύρω από τον Ήλιο!
- Ο Ήλιος είναι ζεστός - πολύ ζεστός. Στην επιφάνειά του η θερμοκρασία είναι 5,500 °C, ενώ στο κέντρο του φτάνει τους 15,6 εκατομμύρια °C.
- Αν η Γη βρισκόταν πολύ πιο κοντά στον Ήλιο, όλο το νερό θα εξατμιζόταν. Αν ήταν πιο μακριά, όλο το νερό θα πάγωνε. Και στις δύο περιπτώσεις, η ζωή θα ήταν πολύ διαφορετική από αυτή που γνωρίζουμε.
- Κατά τη διάρκεια μίας ηλιακής έκλειψης, το φεγγάρι ρίχνει σκιά στην επιφάνεια της Γης. Κάτω από τη σκιά, επικρατεί σκοτάδι και κάνει κρύο, σαν να έχει νυχτώσει κατά τη διάρκεια της μέρας.
- Στον Ερμή, η μέρα και η νύχτα διαρκούν η καθεμία για ενάμιση χρόνο (ένας χρόνος στον Ερμή είναι 88 γήινες μέρες). Αν ζούσατε στον Ερμή, θα γιορτάζατε τα γενέθλιά σας δύο φορές κάθε μέρα!

ΕΡΩΤΗΣΕΙΣ & ΣΧΟΛΙΑ: Σας εκτιμούμε ως πελάτη και η ικανοποίησή σας με αυτό το προϊόν είναι σημαντική για εμάς. Σε περίπτωση που έχετε οποιαδήποτε σκέψη ή ερωτήματα, ή διαπιστώσατε ότι κάποια από τα κομμάτια της συσκευασίας λείπουν ή είναι ελαττωματικά, παρακαλώ μη διστάσετε να επικοινωνήσετε με τον διανομέα μας στη χώρα σας, η διεύθυνση του οποίου αναγράφεται στη συσκευασία. Είστε επίσης ευπρόσδεκτοι να επικοινωνήσετε με την ομάδα διαφημιστικής υποστήριξης του προϊόντος στο Email: infodesk@4M-IND.com, Fax: (852) 25911556, Tel: (852) 28936241, Website: WWW.4M-IND.COM