

ΧΑΝΤΡΕΣ ΝΙΦΑΔΕΣ

A. ΟΔΗΓΙΕΣ ΑΣΦΑΛΕΙΑΣ

1. Παρακαλούμε διαβάστε τις οδηγίες προσεκτικά προτού ξεκινήσετε.
2. Είναι κατάλληλο για παιδιά ηλικίας άνω των 8 ετών υπό την επίβλεψη ενήλικα.
3. Αυτή η συσκευασία και το τελικό της προϊόν περιέχουν μικρά κομμάτια, τα οποία ενδέχεται να προκαλέσουν πνιγμό, αν δεν χρησιμοποιηθούν σωστά. Κρατήστε το προϊόν μακριά από παιδιά κάτω των 3 ετών.
4. Απαιτείται φούρνος για να ψηθούν οι χάντρες. Απαιτείται βοήθεια και επίβλεψη ενήλικα κατά τη χρήση του φούρνου. Μην αγγίζετε τις χάντρες ενώ είναι ακόμα ζεστές.
5. Απαιτούνται ένα ψαλίδι και μία πένα για να γίνουν οι χάντρες (δεν συμπεριλαμβάνονται στη συσκευασία). Τα παιδιά πρέπει να είναι υπό την επίβλεψη ενήλικα, όταν χρησιμοποιούν ψαλίδι ή πένα.

B. ΠΕΡΙΕΧΟΜΕΝΑ

35 φύλλα με έτοιμα σχέδια χαντρών, 3 χρωματιστά μολύβια, 3 διαχωριστικά, 3 μεταλλικές αλυσίδες, 3 κομψώματα, κρίκοι και λεπτομερείς οδηγίες.

Γ. ΟΔΗΓΙΕΣ

1. ΧΡΩΜΑΤΙΖΟΝΤΑΣ ΤΙΣ ΧΑΝΤΡΕΣ – Κάθε χάντρα έχει μία λεία και μία ανώμαλη επιφάνεια. Χρωμάτισε τα σχέδια που βρίσκονται στην ανώμαλη επιφάνεια χρησιμοποιώντας τα μολύβια της συσκευασίας. Μπορείς να χρωματίσεις τις χάντρες ακολουθώντας τον οδηγό χρωμάτων της εικόνας 3 ή μπορείς να χρησιμοποιήσεις τα δικά σου χρωματιστά μολύβια και να δημιουργήσεις το δικό σου σχέδιο. Θυμήσου ότι τα χρώματα θα γίνουν πιο σκούρα και πιο έντονα αφότου ψηθούν οι χάντρες, καθώς θα μικρύνουν όταν θα είναι στον φούρνο. Μόλις τελειώσεις με το χρωματισμό των χαντρών, βγάλε τους μικρούς κύκλους χρησιμοποιώντας ένα μολύβι.

2. ΨΗΝΟΝΤΑΣ ΤΙΣ ΧΑΝΤΡΕΣ – Όταν θα έχεις τελειώσει το χρωματισμό των χαντρών, ψήσε τις σε έναν φούρνο (τα παιδιά θα πρέπει να είναι υπό επίβλεψη όταν χρησιμοποιούν τον φούρνο). Προθερμάνετε τον φούρνο στους 160° βαθμούς C και τοποθετήστε ένα αλουμινοχαρτό ή ένα χαρτί ψησίματος σε έναν δίσκο ψησίματος. Τοποθετήστε τις χάντρες μέσα στον δίσκο με την χρωματισμένη πλευρά να κοιτάει προς τα πάνω. Σιγουρευτείτε ότι αφήσατε μία απόσταση 2 εκ. ανάμεσα στις χάντρες, έτσι ώστε να μην κολλήσουν. Τοποθετήστε τον δίσκο μέσα στον φούρνο και παρατηρήστε τα σχήματα των χαντρών να μικραίνουν και να γίνονται επίπεδα! Μόλις πάρουν αυτή την επίπεδη μορφή, ψήστε για άλλα 30 δευτερόλεπτα προτού τα βγάλετε προσεκτικά από το φούρνο και τα αφήσετε να κρυώσουν. Αν είναι απαραίτητο, τοποθετήστε ένα βαρύ βιβλίο στην κορυφή για να κάνετε τις χάντρες πιο επίπεδες. Απαλύνετε τις άκρες και τις γωνίες με ψαλίδι.

3. ΚΑΤΑΣΚΕΥΑΖΟΝΤΑΣ ΤΑ ΚΟΣΜΗΜΑΤΑ – Μπορείς να χρησιμοποιήσεις τις χάντρες και τα αξεσουάρ που συμπεριλαμβάνονται στη συσκευασία για να φτιάξεις 2 βραχιόλια και 1 κολιέ (βλέπε εικόνα 3). Χρησιμοποιήστε πένα για να ανοίξετε τους κρίκους και να συνδέσετε τις χάντρες και τα αξεσουάρ μαζί. Ξεκινήστε συνδέοντας πρώτα τις χάντρες με τους κρίκους και έπειτα τις μεταλλικές αλυσίδες και τα κομψώματα.

A. Βραχιόλι με χάντρες: χάντρες X 10, κρίκοι X 11, κομψώμα X 1

B. Βραχιόλι αλυσίδα: χάντρες X 9, κρίκοι X 11, μεταλλική αλυσίδα X 1, κομψώμα X 1

Γ. Κολιέ: χάντρες X 16, κρίκοι X 19, μεταλλική αλυσίδα X 2, κομψώμα X 1

4. ΣΥΝΑΡΜΟΛΟΓΩΝΤΑΣ ΤΗΝ ΜΠΙΖΟΥΤΙΕΡΑ – Η συσκευασία μπορεί επίσης να μετατραπεί και σε μία μπιζουτιέρα χρησιμοποιώντας 3 διαχωριστικά, τα οποία συμπεριλαμβάνονται στο κουτί. Κόψτε τα διαχωριστικά με ένα ψαλίδι ακολουθώντας τη σημαδεμένη γραμμή και έπειτα βάλτε τα μέσα στο κουτί. Μπορείτε να δείτε ένα προτεινόμενο σχέδιο στην εικόνα 4. Μόλις συναρμολογήσετε το κουτί, μπορείτε να τακτοποιήσετε τα κομμάτια σας.

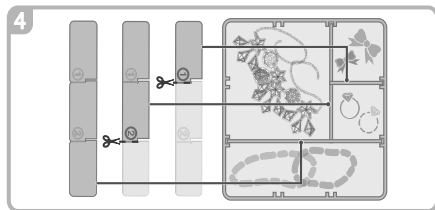




▲ ΠΡΟΣΟΧΗ

ΚΙΝΔΥΝΟΣ ΠΝΙΓΜΟΥ - Μικρά κομμάτια.

Δεν είναι κατάλληλο για παιδιά κάτω των 3 ετών.

00-04696



ΕΡΩΤΗΣΕΙΣ & ΣΧΟΛΙΑ: Σας εκτιμούμε ως πελάτη και η ικανοποίησή σας με αυτό το προϊόν είναι σημαντική για εμάς. Σε περίπτωση που έχετε οποιαδήποτε σχόλια ή ερωτήσεις, ή διαπιστώσετε ότι κάποια από τα κομμάτια της συσκευασίας λείπουν ή είναι ελαττωματικά, παρακαλώ μη διστάσετε να επικοινωνήσετε με τον διανομέα μας στη χώρα σας, η διεύθυνση του οποίου αναγράφεται στη συσκευασία. Είστε επίσης ευπρόσδεκτοι να επικοινωνήσετε με την ομάδα διαφημιστικής υποστήριξης του προϊόντος στο Email: infodesk@4M-IND.com, Fax (852) 25911556, Tel (852) 28936241, Web site: WWW.4M-IND.COM
©2016 4M INDUSTRIAL DEVELOPMENT LIMITED. ΟΛΑ ΤΑ ΔΙΚΑΙΩΜΑΤΑ ΕΙΝΑΙ ΚΑΤΟΧΥΡΩΜΕΝΑ.