


KidzLabs

gamedmaker

MAGIC Circuit

ΜΑΓΙΚΟ ΚΥΚΛΩΜΑ



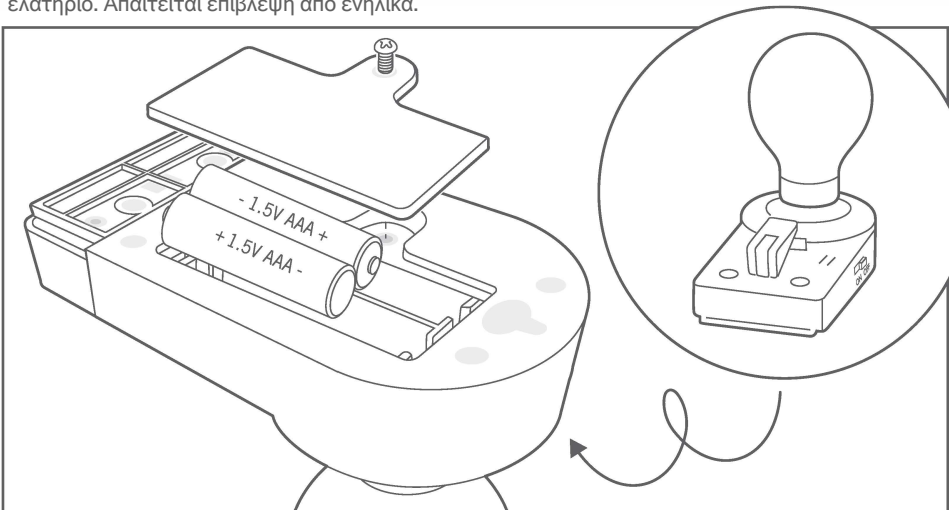
A. ΜΗΝΥΜΑΤΑ ΑΣΦΑΛΕΙΑΣ

1) Απαιτείται συνεχής καθοδήγηση και επίβλεψη από ενήλικα 2) Αυτή η συσκευασία προορίζεται για παιδιά ηλικίας άνω των 5 ετών. 3) Αυτή η συσκευασία και το τελικό προϊόν της περιέχουν μικρά κομμάτια τα οποία ενδέχεται να προκαλέσουν πνιγμό αν δεν χρησιμοποιηθούν σωστά. Κρατήστε τα μακριά από παιδιά κάτω των 3 ετών. 4) Για να αποφύγετε πιθανό βραχυκύκλωμα, μην αγγίζετε ποτέ τις επαφές μέσα στη θήκη της μπαταρίας με μεταλλικά αντικείμενα. 5) Παρακαλώ, διαβάστε όλες τις οδηγίες και κρατήστε τις, καθώς περιέχουν σημαντικές πληροφορίες.

B. ΧΡΗΣΗ ΜΠΑΤΑΡΙΑΣ

1) Αυτή η συσκευασία απαιτεί δύο μπαταρίες τύπου 1,5V AAA που δεν περιλαμβάνονται στη συσκευασία. 2) Για καλύτερα αποτελέσματα να χρησιμοποιείτε πάντα καινούργιες μπαταρίες. 3) Βεβαιωθείτε ότι τοποθετείτε τις μπαταρίες σύμφωνα με τη σωστή πολικότητα. 4) Αφαιρείτε τις μπαταρίες από το προϊόν, όταν δεν το χρησιμοποιείτε. 5) Αντικαταστήστε τις εξαντλημένες μπαταρίες αμέσως για να αποφύγετε πιθανή βλάβη του προϊόντος. 6) Οι επαναφορτιζόμενες μπαταρίες πρέπει να αφαιρούνται από το προϊόν προτού επαναφορτιστούν. 7) Οι επαναφορτιζόμενες μπαταρίες πρέπει να επαναφορτίζονται υπό την επίβλεψη ενήλικα. 8) Βεβαιωθείτε ότι δεν έχουν βραχυκυκλώσει οι ακροδέκτες τροφοδοσίας που βρίσκονται στη θήκη της μπαταρίας. 9) Μην επιχειρήσετε να επαναφορτίσετε μη επαναφορτιζόμενες μπαταρίες. 10) Μην τοποθετείτε στη θήκη παλιές και καινούργιες μπαταρίες μαζί. 11) Μην τοποθετείτε μαζί αλκαλικές, κανονικές (άνθρακα-ψευδαργύρου) ή επαναφορτιζόμενες μπαταρίες. 12) Ξεβιδώστε το καπάκι από τη θήκη της μπαταρίας για να αντικαταστήσετε τις μπαταρίες. Απαιτείται επίβλεψη από ενήλικα.

Τοποθετήστε 2 μπαταρίες τύπου 1,5V AAA στη θήκη, όπως απεικονίζεται στο διάγραμμα. Βεβαιωθείτε ότι οι μπαταρίες έχουν τοποθετηθεί προς τη σωστή κατεύθυνση (η επίπεδη επιφάνεια ακουμπά πάντα το ελατήριο. Απαιτείται επίβλεψη από ενήλικα.




Γ. ΠΕΡΙΕΧΟΜΕΝΑ

Τμήμα Α: 1 μαγικό κύκλωμα, Τμήμα Β: 9 κάρτες για παιχνίδι, Τμήμα Γ: 1 πρώτυπα σχέδια παιχνιδιού, Τμήμα Δ: 1 κολλητική ταινία, Τμήμα Ε: 1 αλουμινόχαρτο, Τμήμα ΣΤ: 1 μολύβι, Τμήμα Ζ: 1 τσιμπιδάκι, Τμήμα Η: 2 καπάκια ακροδεκτών, Τμήμα Θ: 2 καλώδια με δακτυλίους, Τμήμα Ι: 2 σετ με εξαρτήματα σύνδεσης, Τμήμα Κ: 2 βάσεις, Τμήμα Λ: 1 σετ καλωδίων (ράβδος και σύρμα), Τμήμα Μ: 1 σετ συγκράτησης ράβδων, Τμήμα Ν: 1 ζάρι, Τμήμα Ξ: 1 κολλητική ταινία διπλής όψης, Τμήμα Ο: 1 κολλητική καρτέλα.

Τα περιεχόμενα επαρκούν για να φτιάξετε 6 διασκεδαστικά παιχνίδια κυκλώματος. Ο τρόπος συναρμολόγησης και οι οδηγίες του παιχνιδιού είναι τυπωμένες στις αντίστοιχες κάρτες παιχνιδιού.

Επίσης, απαιτούνται αλλά δεν περιλαμβάνονται στη συσκευασία: 2 x 1,5V AAA μπαταρίες και ένα μικρό σταυροκατσάβιδο.



ΕΡΩΤΗΣΕΙΣ ΚΑΙ ΣΧΟΛΙΑ

Σας εκτιμούμε ως πελάτη και η ικανοποίησή σας με αυτό το προϊόν είναι σημαντική για εμάς. Σε περίπτωση που έχετε οποιαδήποτε σχόλια ή ερωτήσεις ή διαπιστώσετε ότι κάποια από τα κομμάτια της συσκευασίας λείπουν ή είναι ελαττωματικά, παρακαλούμε μη διστάσετε να επικοινωνήσετε με τον διανομέα μας στη χώρα σας, η διεύθυνση του οποίου αναγράφεται στη συσκευασία. Είστε επίσης ευπρόσδεκτοι να επικοινωνήσετε με την ομάδα διαφημιστικής υποστήριξης του προϊόντος στην ηλεκτρονική διεύθυνση: infodesk@4M-IND.com, στο φάξ: (852)25911566, Τηλ: (852)28936241, στην ιστοσελίδα: WWW.4M-IND.COM